THIS DRAWING IS UNPUBLISHED.
© COPYRIGHT – By –
RELEASED FOR PUBLICATION
FREIGABE ERFOLGT
ALLE RECHTE VORBEHALTEN.

MADE IN:
GEMÄß DIN
SEE NOTE 13

LOC	DIST	REVISIONS ÄNDERUNGEN				
A1	—	P	LTR	DESCRIPTION BESCHREIBUNG	DATE	DRN	APVD
WELDER NO. 92–52228			D1	REVISED PER ECO–11–005150	21MAR11	RK	HMR

was 116–18025–001

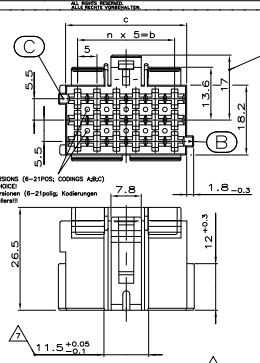

(C) MATERIAL RECESS IN ALL VERSIONS (6–21POS; CODINGS A,B,C)
ACC. TO MANUFACTURER'S CHOICE!
Materialentnahme in allen Versionen (6–21polig; Kodierungen A,B,C) nach Wahl des Herstellers!!!

1

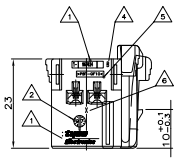

1–967624–...,

MECHAN. CODING A
mechanische Kodierung

(RIBS B–C) AS SHOWN
(Rippen B–C) wie gezeichnet

	10,1g	6	30	36.2	21	36	0,7g
	9,1g	5	25	31.2	18	31	0,65g
	7,6g	4	20	26.2	15	26	0,55g
	6,5g	3	15	21.2	12	21	0,5g
	5,1g	2	10	16.2	9	16	0,4g
	3,9g	1	5	11.2	6	11	0,35g
CODING A; CAVITY NUMBERS (CAVITIES ONLY SYMBOL) Kodierung A; Kavitätennummern (Symbole nur zum Gesamt)	WEIGHT Gewicht	n	b=n	c +0.15 –0.05	POSITIONS Polzahl	c=n+1	WEIGHT Gewicht

(A3)

(A3)

2

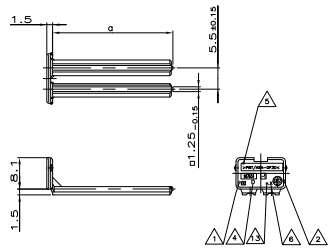

967634–1 AS SHOWN
wie gezeichnet

(D)

NOTES:
Bemerkungen:

(1) TE CONNECTIVITY RESP. AMP LOGO, SINGLE PART No. 9
TE CONNECTIVITY bzw. AMP–Logo, Bestell–Nr. Einzelteil

(2) PRODUCTION–DATE
Produktionsdatum

(3) CAVITY–MARKING
Kammerbezeichnung

(4) THE REVISION STATUS OF THE MOULD
Aenderungsstand des Werkzeuges

(5) MATERIAL–MARKING ACC. TO VDA 260
Werkstoffkennzeichnung nach

(6) MOLD CAVITY–MARKING
Nestmarkierung

(7) WARPAGE TO 11.3mm PERMITTED
Verzug bis 11.3mm zulaessig

(8) DIMENSION RESP. WEIGHT OF SECONDARY LOCKING DEVICE
Mass bzw. Gewicht der zweiten Kontaktsicherung

PACKAGING: LOOSE PIECE IN CORRUGATED BOX FOR BOTH PARTS
Verpackung: Beide Teile werden lose im Karton geliefert

(10) WARPAGE TO 16mm PERMITTED
Verzug bis 16mm zulaessig

(11) CAVITIES MATING WITH JUNIOR POWER TIMER CONTACT (WITHOUT SINGLE WIRE SEAL)
MAX. WIRE SIZE 2.5mm² FLR – SEE DRAWING:
(A1) Kontaktkammern passend fuer Junior Power Timer Kontakt (ohne Einzel–Dichtungs–System)
max. Drahtgroessenbereich 2.5mm² FLR – siehe Zeichnung:

TE CONNECTIVITY–No.: 1355046

(12) MATING WITH:
passend zu:
SEE DRAWINGS / s. Zeichnungen:
– 1355072 (TAB HOUSINGS / Flachsteckergehaeuse)
– 966140 (TAB HEADER / Messerleisten)
– 114–18085–025 (INTERFACE DRAWING / Ausf.vorschrift)

(D) (13) TOOL–NUMBERING
Werkzeugnummerierung

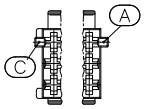

2–...,

MECHAN. CODING B
mechanische Kodierung

(RIBS A–C) AS SHOWN
(Rippen A–C) wie gezeichnet

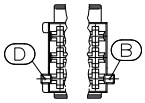

3–...,

MECHAN. CODING C
mechanische Kodierung

(RIBS B–D) AS SHOWN
(Rippen B–D) wie gezeichnet

(A3)

(D)								CODING/Kodierung C (RIBS/Rippen: B–D)				CODING/Kodierung B (RIBS/Rippen: A–C)				CODING / Kodierung A (RIBS / Rippen: B–C)																		MECHANICAL CODING: mechanische Kodierung:	
	967635–1	D	2	2 POS. pol.	CLAY BROWN Lehm–braun	–	–	–	–	–	–	–	–	–	–	–	–	1–967625–6	C	GENTIAN BLUE Enzian–blau	1–967625–5	C	RAPE YELLOW Raps–gelb	1–967625–4	C	YELLOW GREEN Gelb–gruen	1–967625–3	C	TRAFFIC PURPLE Verkehrs–purpur	1–967625–2	C	SLATE GREY Schie–fergrau	1–967625–1	C	CLAY BROWN Lehm–braun	1	2 POS. polig
	967634–1	D	2	18 POS. pol.	SLATE GREY Schie–fergrau	–	3–967624–6 / 3–967624–1	C	CLAY BROWN Lehmbraun / DUSTY GREY Staubgrau	–	2–967624–6 / 2–967624–1	C	CLAY BROWN Lehmbraun / PURE WHITE Reinweiss	–	–	–	–	1–967624–6	C	CLAY BROWN Lehm–braun / SLATE GREY Schie–fergrau	1–967624–5	C	GENTIAN BLUE Enzian–blau	1–967624–4	C	RAPE YELLOW Raps–gelb	1–967624–3	C	YELLOW GREEN Gelb–gruen	1–967624–2	C	TRAFFIC PURPLE Verkehrs–purpur	1–967624–1	C	SLATE GREY Schie–fergrau	1	18 POS. polig
	967633–1	D	2	15 POS. pol.	TRAFFIC PURPLE Verkehrs–purpur	–	–	–	–	–	2–967623–3	C	RAPE YELLOW Rapsgelb	–	–	–	–	1–967623–6	C	TRAFFIC PURPLE Verkehrs–purpur	1–967623–5	C	SLATE GREY Schie–fergrau	1–967623–4	C	CLAY BROWN Lehm–braun	1–967623–3	C	GENTIAN BLUE Enzian–blau	1–967623–2	C	YELLOW GREEN Gelb–gruen	1–967623–1	C	TRAFFIC PURPLE Verkehrs–purpur	1	15 POS. polig
	967632–1	D	2	12 POS. pol.	YELLOW GREEN Gelb–gruen	–	–	–	–	–	–	–	–	–	–	–	–	1–967622–6	C	YELLOW GREEN Gelb–gruen	1–967622–5	C	TRAFFIC PURPLE Verkehrs–purpur	1–967622–4	C	SLATE GREY Schie–fergrau	1–967622–3	C	CLAY BROWN Lehm–braun	1–967622–2	C	GENTIAN BLUE Enzian–blau	1–967622–1	C	RAPE YELLOW Raps–gelb	1	12 POS. polig
	967631–1	D	2	9 POS. pol.	RAPE YELLOW Raps–gelb	–	–	–	–	–	–	–	–	–	–	–	–	1–967621–6	C	YELLOW GREEN Gelb–gruen	1–967621–5	C	RAPE YELLOW Raps–gelb	1–967621–4	C	TRAFFIC PURPLE Verkehrs–purpur	1–967621–3	C	SLATE GREY Schie–fergrau	1–967621–2	C	CLAY BROWN Lehm–braun	1–967621–1	C	GENTIAN BLUE Enzian–blau	1	9 POS. polig
	968271–1	D	2	6 POS. pol.	GENTIAN BLUE Enzian–blau	–	–	–	–	–	–	–	–	1–965640–7	C	FLAME RED Feuer–rot	–	1–965640–6	C	RAPE YELLOW Raps–gelb	1–965640–5	C	YELLOW GREEN Gelb–gruen	1–965640–4	C	TRAFFIC PURPLE Verkehrs–purpur	1–965640–3	C	SLATE GREY Schie–fergrau	1–965640–2	C	CLAY BROWN Lehm–braun	1–965640–1	C	GENTIAN BLUE Enzian–blau	1	6 POS. polig
	CUSTOMER PART NUMBER Kunden–Einzel–teil–Nummer	ORDER–NO. Bestell–Nr.	REV.	DESCRIPTION Benennung Einzelteil	CUSTOMER PART NUMBER Kunden–Einzel–teil–Nummer	ORDER–NO. Bestell–Nr.	REV.	COLOR Farbe	CUSTOMER PART NUMBER Kunden–Einzel–teil–Nummer	ORDER–NO. Bestell–Nr.	REV.	COLOR Farbe	CUSTOMER PART NUMBER Kunden–Einzel–teil–Nummer	ORDER–NO. Bestell–Nr.	REV.	COLOR Farbe	CUSTOMER PART NUMBER Kunden–Einzel–teil–Nummer	ORDER–NO. Bestell–Nr.	REV.	COLOR Farbe	CUSTOMER PART NUMBER Kunden–Einzel–teil–Nummer	ORDER–NO. Bestell–Nr.	REV.	COLOR Farbe	CUSTOMER PART NUMBER Kunden–Einzel–teil–Nummer	ORDER–NO. Bestell–Nr.	REV.	COLOR Farbe	CUSTOMER PART NUMBER Kunden–Einzel–teil–Nummer	ORDER–NO. Bestell–Nr.	REV.	COLOR Farbe	CUSTOMER PART NUMBER Kunden–Einzel–teil–Nummer	ORDER–NO. Bestell–Nr.	REV.	COLOR Farbe	POS.	DESCRIPTION Benennung Einzelteil	MATERIAL SEE TABLE

SECONDARY LOCKING DEVICE
zweite Kontaktsicherung

JUNIOR POWER TIMER HOUSING / Junior Power Timer Gehaeuse

TAB HOUSING – 2.8mm
Flachsteckergehaeuse, 2.8mm
PBT GF 30

THIS DRAWING IS A CONTROLLED DOCUMENT. DIESE ZEICHNUNG IST EIN KONTROLLIERTES DOKUMENT.	DRAWN K. Gerlach 14APR 99	TE Connectivity	
DIMENSIONS: MILLIMETERS mm	CHK R. Huebner 14APR 99		
	APD J. Hoss 14APR 99	NAME PRODUCT GROUP DRAWING FOR: JUNIOR POWER TIMER HSG., 6–21POS. AND SECONDARY LOCKING DEVICE	
	PROJECT SPEC PRODUKTSPEC —	Produkt–Gruppen–Zeichnung für den JPT–Gehaeuse, 6–21polig und zweite Kontaktsicherung	
	APPLICATION SPEC ANWENDUNGSSPEC —	SIZE A1 / CAGE CODE 00779 / DRAWING NO (ZEICHNUNGS–NR.) C–1355071	RESTRICTED TO SUPPLIERS —
MATERIAL SEE TABLE	MOLDED MODEL S – FINISH/GOLD/LACQUER/FARBE SEE TABLE	WEIGHT GEWICHT —	REPLACES 114–18025–001
		CUSTOMER DRAWING /KUNDENZEICHNUNG	SCALE MASSSTAB 2:1 / SHEET BLATT 1 OF ANZ 1 / REV D1

4805 (3/11)

Downloaded from Elcodis.com electronic components distributor